

## §群益期貨小涵線上開戶流程§

### 一、線上開戶系統限制

本服務僅支援**IE10(含)以上**瀏覽器，需使用 **IE 10** 以上瀏覽器進行線上開戶

### 二、線上開戶相關限制 (內部人及其配偶未開放)

1. 目前僅開放本國籍年滿 20 歲及未滿 70 歲自然人申請線上開戶，交易人如具美國公民或 稅務居民或為法人或非本國籍自然人者，必須臨櫃開戶。
2. 盤中未沖銷部位及新增委託合計所需原始保證金最高額度國內外期貨帳戶分別為「**新台幣壹佰萬元**」，本公司並保留調整額度權利。
3. 請注意！交易人線上申請開戶者，必須**同意申請電子交易、網路出金、電子帳單功能及 以電子方式領取開戶文件方予受理**；如不同意，交易人需結束線上申請開戶程序並洽本公司提供開戶服務。

開戶前請先準備以下**四個**資料，才進行線上開戶

• 開戶必備資料

The diagram illustrates the four required documents for online account opening, each represented by a smartphone icon with a red document symbol. The documents are: 1. ID card (front and back), 2. Driver's license or health insurance card, 3. Bank account (local and foreign currency), and 4. ID photo.

- 身分證正反面圖檔各一
- 汽機車駕照或健保卡正面圖檔
- 臺幣、外幣出入金帳戶存摺影像檔
- 手持身分證拍照

### 三、 進入開戶頁面方式

#### 先進入群益期貨公司官網



## 設定帳號密碼

### 線上開戶ONLINE

金融網首頁 » 線上開戶首頁 » 線上開戶流程

設定帳密

上傳證件

填寫開戶資料

簽署同意書

上傳銀行存摺

完成

1.請輸入身分證字號(開戶用帳號)： A1 )

2.圖形驗證碼： 4RLNX



(圖形驗證碼有區分大小寫)

3.請輸入手機號碼： 09 9

4.請輸入認證碼： 458643

✓ 認證成功!

5.請設定密碼(開戶用密碼)： ●●●●●●●●

密碼規則說明



請設定開戶密碼，於開戶期間皆以此密碼進行開戶查詢及開戶修改

6.請再次輸入密碼： ●●●●●●●●

確認送出

### ● 特別注意

請一定要記得自己設的「**開戶密碼**」 (因為**開戶密碼**=**交易密碼**)

設定帳密      上傳證件      填寫開戶資料      簽署同意書      上傳銀行存摺      完成

- 目前僅開放本國籍年滿20歲及未滿70歲自然人申請線上開戶，交易人如具美國公民或稅務居民或為法人或非本國籍自然人者，敬請臨櫃開戶，謝謝。
- 依規定將限制盤中未沖銷部位及新增委託合計所需原始保證金最高額度為「新台幣壹佰萬元」，本公司並保留調整額度權利。
- 注意！交易人以電子化方式線上申請開戶，必須同意申請電子交易、網路出金、電子帳單功能及以電子方式領取開戶文件方予受理；如不同意，請結束線上申請開戶程序，逕洽群益期貨客服團隊02-2755-6888，將有專人提供開戶服務。
- 您如果是群益金鼎證券客戶，經您同意情況下，將會向群益金鼎證券取得您開戶公司及(或)營業員之資料，俾利繼續為您服務。

請指定營業員：  
張雨涵 94365

是否指定營業員： 指定  不指定

已瞭解並同意申請

必須勾選同意

約定電訪時間：請選擇

開戶人員依客戶指定時間進行電訪確認

群益期貨股份有限公司暨期貨交易輔助人蒐集處理及利用個人資料告知事項

一、群益期貨股份有限公司(下稱本公司)暨期貨交易輔助人為蒐集處理及利用 台端個人資料，茲依據個人資料保護法第8條第1項規定，告知下列事項；另因交易與結算之需要，台端相關個人資料由本公司提供予台灣期貨交易所(以下簡稱期交所)，本公司受期交所之委託，代期交所依個人資料保護法第9條規定告知下列事項，請 台端詳閱。

1. 蒐集之目的：  
(1) 經營客戶的市業十第機關許可及營業為記項目前查得所中之學致。

本人已清楚瞭解上開告知事項，並同意上述本人個人資料之蒐集、處理及利用，特此聲明。

確認送出

## ● 特別注意

開戶分公司請選：**群益「期貨」**

營業員請填 **「張雨涵」**

營業員代碼 **94365**

要選**群益期貨**~我們是**期貨總公司**~別選錯喔~

## 2. 上傳證件雙證件及銀行存摺影本

請在光線充足的環境下，以橫向方式拍攝證件，並盡量保持文字清晰可辨識!(圖檔格式：jpg/gif/png)

### 身分證圖檔

上傳身分證正面	上傳身分證反面
 <p>中華民國國民身分證</p> <p>姓名 陳</p> <p>出生年月日</p> <p>發證日期 民國96年10月30日(嘉市)換發</p>	 <p>父 陳德明 母 吳春美</p> <p>配偶 全大昇 性別</p> <p>出生地 臺北市</p> <p>住址 臺北市內湖區瑞光路1段</p> <p>0000133805</p>
<input type="text" value="C:\Users\A96712.CAPI"/> 瀏覽...	<input type="text" value="C:\Users\A96712.CAPI"/> 瀏覽...

### 第二證件正面(健保卡或汽機車駕照)



確認送出



### 上傳證件

出入金帳號(台幣帳號與外幣帳號可以二擇一,請上傳有帳號的頁面)

委託人日後若有變更出入金約定帳號事項,應親持身分證證明文件及存摺正本或銀行往來證明資料正本辦理並當場簽名或蓋章



入出金約定相同帳號

 <p>點此上傳台幣帳號正面</p> <input type="text"/> <input type="button" value="瀏覽..."/>	 <p>點此上傳外幣帳號正面</p> <input type="text"/> <input type="button" value="瀏覽..."/>
--	--

1.台幣帳號:

1.綜合外幣帳號:

2.銀行: --請選擇--

2.銀行: --請選擇--

3.分行:

3.分行:

4.綜合外幣戶名:

(請填寫與外幣銀行帳戶相同之英文名)

### 3. 填寫基本資料及資產狀況

線上開戶ONLINE 您好, A10984\*\*\*\* 登出

金融網首頁 » 線上開戶首頁 » 線上開戶流程

設定帳密   上傳文件   **填寫開戶資料**   簽署同意書   身分確認   完成

**填寫開戶資料**

請確實填寫基本資料及資產狀況及投資經驗頁面資料,以利後續開戶流程。

**基本資料**   資產狀況及投資經驗   ← **完成基本資料填寫**

1.姓名: 陳.....

2.身分證字號: A1.....

3.性別:  男性  女性

### 4. 簽署同意書

金融網首頁 » 線上開戶首頁 » 線上開戶流程

設定帳密   上傳文件   填寫開戶資料   **簽署同意書**   身分確認   完成

**簽署同意書**

國內當日沖銷:  同意申請  不同意申請  
國外當日沖銷:  同意申請  不同意申請   ← **開放申請項目**  
未申請者,系統不會要求客戶簽署同意書(不顯示同意書)

**期貨保證金專戶及入出金注意事項**

銀行戶名: 群益期貨股份有限公司客戶保證金專戶

類別	存款銀行	銀行碼	期貨台北總公司及期貨交易輔助人 客戶保證金存入帳號	期貨台中分公司 客戶保證金存入帳號
國內台幣、外幣	國泰世華銀行 台幣:忠孝分行 外幣:營業部	013	9369 + 客戶期貨帳號(七碼)	9267 + 客戶期貨帳號(七碼)
國內台幣、外幣	中國信託銀行 台幣:敦南分行 外幣:市府分行	822	98020 + 客戶期貨帳號(七碼)	98979 + 客戶期貨帳號(七碼)
國內台幣	華南銀行敦化分行	008	96800 + 客戶期貨帳號(七碼)	96801 + 客戶期貨帳號(七碼)
國內台幣	台灣中小企業銀行世貿分行	050	9900200 + 客戶期貨帳號(七碼)	9900202 + 客戶期貨帳號(七碼)
國內台幣	安泰銀行忠孝分行	816	99901 + 客戶期貨帳號(七碼)	99903 + 客戶期貨帳號(七碼)
國內台幣	彰化銀行敦化分行	009	5272996 + 客戶期貨帳號(七碼)	5272997 + 客戶期貨帳號(七碼)
國內台幣	渣打國際商業銀行內湖分行	052	7180 + 客戶期貨帳號(七碼)	---

已瞭解並同意

← 各式同意書應逐一勾選

### ● 特別注意

填寫基本資料時,“國、內外當日沖銷”請都勾選「同意」

## 5.上傳手持身份證照片

線上開戶ONLINE 您好, A10984\*\*\*\* 登出

金融網首頁 » 線上開戶首頁 » 線上開戶流程

設定帳號   上傳文件   填寫開戶資料   簽署同意書   **身分確認**   完成

身份確認

手持身份證照



上傳手持身份證照

瀏覽...

請在光線充足的環境下，以橫向方式拍攝證件，並盡量保持文字清晰可辨識!(圖檔格式: jpg/gif/png)

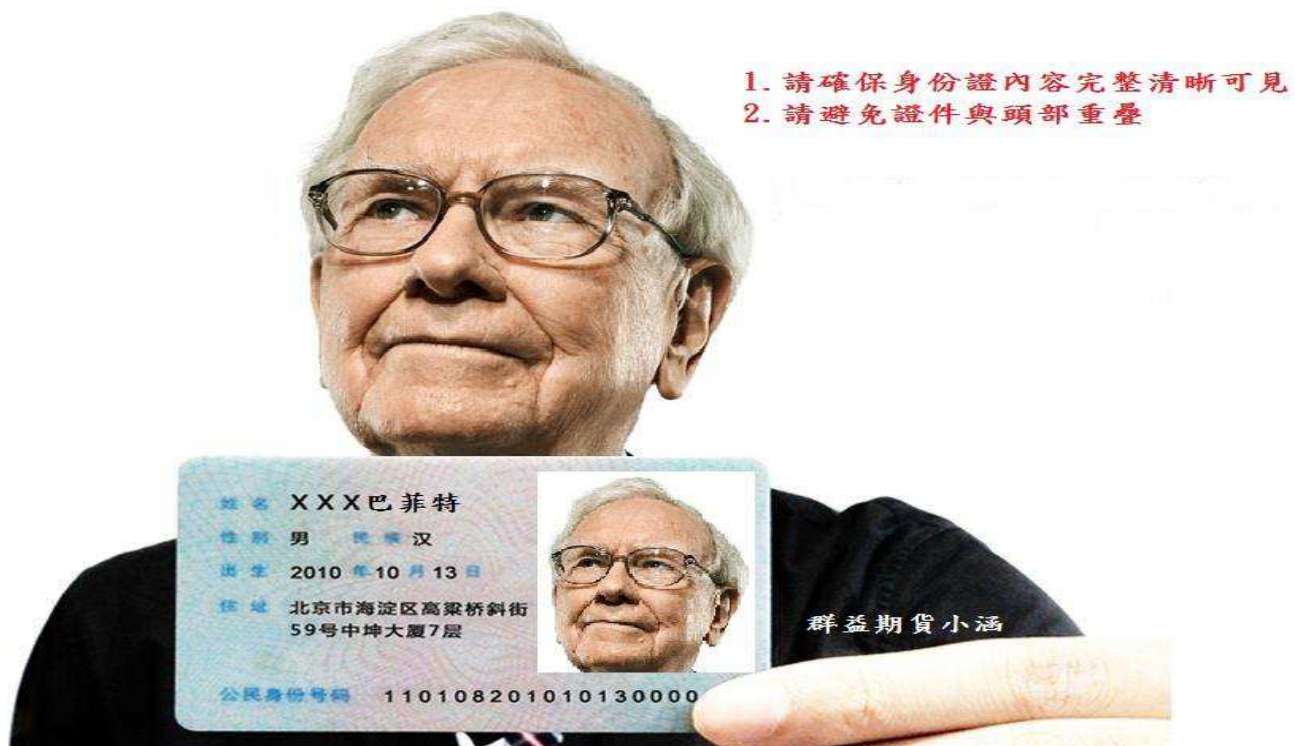
[← 返回](#)   [確認送出 →](#)

### ● 特別注意

證件圖檔請都以「**橫式**」上傳

### ● 手持身分證照片(橫式上傳)

身分證請放在臉的旁邊，一定要看的到身分證上的名字和身分字號，手不要遮到，臉的輪廓也要清楚。**拍照時手拿著身分證要比臉還前面，身分證較清楚**



## 完成所有開戶資料填寫，開戶狀態更新為“ 審核中”

線上開戶Go+ 您好，A10984\*\*\*\* [登出](#)

金融網首頁 » 線上開戶首頁 » 期貨開戶申辦進度查詢

**🕒 期貨開戶申辦進度查詢**

1.委託人姓名： 陳

2.身分證字號： A

3.申請日期： 2016-04-12

4.開戶分公司：

5.目前進度： **審核中**

**完成**

- 1.填寫完所有開戶資料存檔後，開戶人員會先和您電訪確認身份
- 2.電訪完成後，會通知您上網，點選「[下載開戶文件](#)」
3. [下載開戶文件完成後](#)，即可完成開戶 (大約 1-2 個工作天)

### 如需修改開戶資料

開戶資料進入審核階段前，客戶可由下方路徑進入修改或繼續填

寫未完成之開戶資料。如已進入審核階段，客戶僅能於『[新開戶查詢進度](#)』查詢開戶進度。

The screenshot shows the '期貨線上開戶' (Futures Online Account Opening) section. At the top, there are three tabs: '證券線上開戶', '信託線上開戶', and '期貨線上開戶'. The '期貨線上開戶' tab is selected and circled in blue, with a blue arrow pointing to it from the right. Below the tabs, there are three main functional areas under the heading '• 常用功能' (Common Functions):

- 立即線上開戶** (Apply Online Immediately): Represented by a red circle with a white person icon and a plus sign. Below it, the text reads: '僅限我國年滿20歲及未滿70歲且尚未於群益期貨開立期貨帳戶之客戶使用' (Only for clients in Taiwan who are 20 years old or older and 70 years old or younger and have not yet opened a futures account with Qinyi Futures).
- 新開戶查詢進度** (New Account Inquiry Progress): Represented by a red circle with a white hourglass icon. Below it, the text reads: '查詢開戶進度現況。開戶審核完成後，可由此領取網路密碼、申請憑證及查詢或下載開戶文件副本。' (Check the current status of account opening progress. After the account opening review is completed, you can use this to obtain the network password, apply for certificates, and query or download copies of the account opening files).
- 新開戶資料修改** (New Account Information Modification): Represented by a red circle with a white document icon. This area is circled in blue, and a blue arrow points to it from the right. Below it, the text reads: '開戶資料尚未審核完成前，可由此進行資料修改' (Before the account opening information is fully reviewed, you can use this to modify the information).